

MARMARA BELEDİYELER BİRLİĞİ

YEREL YÖNETİM AKADEMİSİ KİMLİK REHBERİ

YEREL YÖNETİM AKADEMİSİ

Yerel Yönetim Akademisi (YYA) yerel yönetimler alanında mevzuat ve vizyon geliştirici çalışmaların yapıldığı ve uygulamaya dönük bir akademi olarak tasarlanmıştır. Akademi kapsamında genel bilgilendirici eğitim programları ve belirli uzmanlık alanlarına ilişkin özel eğitim programlarının belirli bir disiplin ile verilerek sertifikalandırılması ve belediye çalışanlarının niteliğinin artırılması hedeflenmektedir.

İÇİNDEKİLER

LOGOYA DAİR BİLGİLER VE KULLANIMLAR

YYA Logosu	5
Çizgiler Arasındaki Boşluklar	6
Güvenlik Alanı	6
YYA Logo Renkleri	7
YYA Yazı Tipleri	8
Logonun Siyah Kullanımı	9
Amblem Kullanımı	9
Minimum Boyut	9
Logonun Farklı Zeminlerde Kullanımı	10
Logonun Fotoğraf Üzerinde Kullanımları	11
Logo Renklerinden Oluşan Zeminlerde Kullanım	11
Logodan Oluşturulan Desen ve Kullanımları	12
Logonun Yanlış Kullanımları	13

MERKEZ MATERYALLERİNE DAİR BİLGİLER

Yazım Kuralları	15
Kartvizit	16
Diplomat Zarf	16
Antetli Kağıt	17
Torba Zarf	18
Dosya Kapağı ve Dosya İçi	19
A5 Defter	20
Yaka Kartı	21
Yaka Kartı Sticker	21

LOGOYA DAİR BİLGİLER VE KULLANIMLAR

YYA Logosu

Çizgiler Arasındaki Boşluklar

Güvenlik Alanı

YYA Logo Renkleri

YYA Yazı Tipleri

Logonun Siyah Kullanımı

Amblem Kullanımı

Minimum Boyut

Logonun Farklı Zeminlerde Kullanımı

Logonun Fotoğraf Üzerinde Kullanımları

Logo Renklerinden Oluşan Zeminlerde Kullanım

Logodan Oluşturulan Desen ve Kullanımları

Logonun Yanlış Kullanımları



YYA Logosu

Yerel Yönetim Akademisi logosu, tüm merkez logolarında olduğu gibi Marmara Belediyeler Birliği logosunun temel formlarından oluşmaktadır.

MBB'nin çizgilerden oluşan amblemi, YYA'nın da amblemidir. Ayrıca kullanılan yazı tipi MBB logosu ile aynı şekilde Proxima'dır.

Merkez logolarında MBB renkleri yer almamaktadır.

YYA logosunun rengi, bu merkeze özgü olan renktir. İsminin kısaltması logoda büyük biçimde yer alır ve Yerel Yönetim Akademisi ifadesi de kısaltmanın altında daimi olarak bulunmaktadır.



YYA

YEREL YÖNETİM AKADEMİSİ

Çizgiler Arasındaki Boşluklar

Kentler arasındaki yardımlaşma, dayanışma, paylaşma ve destekleme düzeyi ne olursa olsun, kentlerin/belediyelerin özerkliği ve bağımsız varlık özelliğine, bir yönüyle de her kentin biricikliğine vurgu yapılmaktadır.

Bu yaklaşım hem MBB hem de merkez logoları için geçerlidir.



Güvenlik Alanı

Yerel Yönetim Akademisi logosunun etrafında bırakılması önerilen minimum alan (güvenlik alanı) aşağıda “y” ile gösterilen yükseklik kadar olmalıdır. Dar alanlarda her iki yanda da güvenlik alanı kuralını uygulamak mümkün olmadığı durumlarda Y/2 kadar boşluk bırakılabilir.

YYA Yeşili

CMYK

30, 17, 100, 0

HEX

#beb906

RGB

190, 185, 6

PANTONE

397 C

YYA Füme

CMYK

61, 50, 47, 40

HEX

#56585a

RGB

86, 88, 90

PANTONE

425 C

YYA Gri

CMYK

55, 46, 44, 10

HEX

#78787a

RGB

120, 121, 123

PANTONE

Cool Grey 9C

YYA Logo Renklere

YYA'nın ana rengi yukarıda yer alan yeşildir. Diğer renkler MBB'nin de kullandığı füme ve gridir.

Merkezlerin ve akademinin kendine has renkleri bulunmaktadır.

YYA Yazı Tipleri

YYA logosunda yer alan Proxima font ailesi, tüm kurumsal materyallerde ana yazı tipi olarak kullanılmaktadır. Yazı karakterleri de kesinlikle ölçeksiz olarak deforme

edilemez, daraltılamaz, değiştirilemez.

Proxima font ailesinin kullanılmadığı dijital içeriklerde Arial fontu kullanılabilir.

Marmara

PROXIMA BOLD

Yerel

PROXIMA SEMIBOLD

Yönetim

PROXIMA MEDIUM

Kentleşme

PROXIMA REGULAR

Kültür

PROXIMA LIGHT



Logonun Siyah Kullanımı

Yerel Yönetim Akademisi logosu açık tonlarda kullanılacağı zaman orijinal renklerinde kullanılmalıdır. Sadece arka plan farklı açık

tonlardan oluşuyor ve logo görünürlüğüne olumsuz etki ediyorsa yukarıdaki örnek kullanılmalıdır.

Amblem Kullanımı

YYA çizgileri tek başına kullanılabilir. Özellikle sosyal medya profil fotoğrafı ve favicon olarak sadece amblem kullanılmalıdır.



Minimum Boyut

YYA logosunun minimum kullanım yüksekliği 10 mm'dir.




Logonun Farklı Zeminlerde Kullanımı


YYA logosu koyu tonlarda ve YYA'nın yeşil renklerinde beyaz kullanılmalıdır. Logo açık tonlarda ise tek renk baskılı işlerde veya logonun beyaz veya siyah kullanılması gereken zeminler dışında orijinal

renklerinde kullanılmalıdır.

YYA logosunun farklı zeminlerde doğru kullanımları aşağıdaki gibidir.



Logonun Fotoğraf Üzerinde Kullanımları



YYA logosu, fotoğraflı bir zemin üzerinde uygulandığında zeminle en fazla kontrast oluşturacak şekilde konumlandırılmalı ve uygun formatta kullanılmalıdır. Kontrast oranları için önceki sayfa referans alınabilir.

YYA logosu zeminde okunaklı olmadığı durumlarda beyaz renkli versiyonu ile kullanılacaktır. Alternatif bir renk tercihi ya da gölgelendirme yapılamaz.



Logo Renklerinden Oluşan Zeminlerde Kullanım



YYA logosunda yer alan yeşil renk zeminlerde logo beyaz olarak kullanılmalıdır.




Ayrıca logonun renkli bir negatif kullanımı bulunmamaktadır. Siyah ya da YYA fümesi zeminlerde de logo beyaz kullanılabilir.

Logodan Oluşturulan Desen ve Kullanımları

Logonun 90 derece açılarla çevrilmesi ile aşağıdaki desen (pattern) hazırlanmıştır. Desen 4'lü bloklar halinde uzatılabilir ve çoklu şeritler halinde kullanılabilir.

Desen beyaz zemin üzerinde kırmızı renkte kullanılmalıdır.

Logo ve desen birbiriyle uyum içinde olacak şekilde kullanılmalıdır. Desen ile logonun kesişmemesi, üst üste gelmemesi ya da çirkin görünecek şekilde yan yana kullanılmaması gerekmektedir.



Logonun Yanlış Kullanımları

MBB logosu, aşağıdaki şekillerde ve benzer tüm alternatiflerde değiştirilemez, düzenlenemez, deforme edilemez.



Tek renk yeşil olarak kullanılamaz.



Amblem ve yazı ayrıştırılmaz.



Amblem ve logonun yeri değiştirilemez.



Logo yazısı tek başına kullanılamaz.



Amblem ve yazının ölçüğü değiştirilemez.



Logo enine büyütülemez, en/boy oranı değiştirilemez.



Logo boyuna büyütülemez, en/boy oranı değiştirilemez.



Logoya gölge verilemez.



Logoya parlaklık verilemez.



Logo herhangi bir açıda kullanılamaz.



Logo, bu kitapta yer alan kurallar dahilinde kullanılmalıdır.

İKİ MERKEZ MATERYALLERİNE DAİR BİLGİLER

Yazım Kuralları

Kartvizit

Diplomat Zarf

Antetli Kağıt

Torba Zarf

Dosya Kapağı ve Dosya İçi

A5 Defter

Yaka Kartı

Yaka Kartı Sticker

Yazım Kuralları

Yazım kuralları, kurum kimliğindeki görsel kurallar kadar önemli ve belirleyicidir. Bu nedenle aşağıdaki kurallara titizlikle uymak gerekmektedir.

1. Cadde, sokak, mahalle gibi kelimelerin kısaltılması gerekirse aşağıdaki gibi kısaltılmalıdır.

Doğru

Cad. Sok. Mah.

Yanlış

Cd. Sk. Mh.

2. Telefon T harfi ile, faks F harfi ile, cep telefonu M harfi ile belirtilmeli ve iki nokta üst üste konulmalı, ardından +90 ibaresi, alan kodu ve numara gelmelidir.

Doğru

T: +90 212 123 45 67

F: +90 212 234 56 78

M: +90 500 123 45 67

Yanlış

Tel: +90 212 123 45 67

F: +90 (212) 234 56 78

Mobil: (0500) 123 45 67

3. Dahili numaralar, telefon numarasından sonra gelen kesme işareti (/) ile ayrılmalı, çizgi vb işaret kullanılmamalıdır.

Doğru

T: +90 212 402 19 00 / 1900

Yanlış

T: +90 212 402 19 00 - 1900

4. Elektronik posta adresinin başına “e-posta” veya “e-mail” gibi, web sitesinin adresinin başına da “web” gibi herhangi bir ibare gelmemelidir.

Doğru

ad.soyad@mbb.gov.tr

Yanlış

e-posta: ad.soyad@mbb.gov.tr

Doğru

www.marmara.gov.tr

Yanlış

web: www.marmara.gov.tr

Kartvizit

Kartvizit tasarımının ön yüzü Türkçe, arka yüzü İngilizce içerikle hazırlanmalıdır. Tasarım iki dil için de aynıdır.

Boyut: 850 mm x 520 mm

Kağıt: 300 gram mat kuşe kağıt

Laminasyon: Mat



Ad Soyad

Birinci Unvan (MBB)
İkinci Unvan (Merkez)

ad.soyad@marmara.gov.tr
+90 212 402 1955



Sandemir Mah. Ragıp Gümüşpala Cad.
No: 10 Eminönü 34134 Fatih / İstanbul
w marmara.gov.tr e info@mbb.gov.tr



Name Surname

First Title (MMU)
Second Title (Center)

name.surname@marmara.gov.tr
+90 212 402 1955



Sandemir Mah. Ragıp Gümüşpala Cad.
No: 10 Eminönü 34134 Fatih / İstanbul
w marmara.gov.tr e info@mbb.gov.tr



Sandemir Mah. Ragıp Gümüşpala Cad.
No: 10 Eminönü 34134 Fatih / İstanbul
T: 0212 402 1900 info@mbb.gov.tr
marmara.gov.tr

Diplomat Zarf

Boyut: 240 mm x 110 mm

Kağıt: 110 gr 1. Hamur

Antetli Kağıt

Antetli kağıtta logo sađ köşede yer almaktadır, devam kağıtlarında yer almayabilir.

Boyut: 210 mm x 297 mm
Kağıt: 80 gram 1. hamur



Lorem ipsum dolor sit amet, consectetur adipiscing elit.

Sed diam nonummy nibh euismod tincidunt ut laoreet dolore magna aliquam erat volutpat. Ut wisi enim ad minim veniam, quis nostrud exerci tation ullamcorper suscipit lobortis nisl ut aliquip ex ea commodo consequat. Duis autem vel eum iriure dolor in hendrerit in vulputate velit esse molestie consequat, vel illum dolore eu feugiat nulla facilisis at vero eros et accumsan et iusto odio dignissim qui blandit praesent luptatum zzril delenit augue duis dolore te feugait nulla facilisi.

Lorem ipsum dolor sit amet, consectetur adipiscing elit, sed diam nonummy nibh euismod tincidunt ut laoreet dolore magna aliquam erat volutpat. Ut wisi enim ad minim veniam, quis nostrud exerci tation ullamcorper suscipit lobortis nisl ut aliquip ex ea commodo consequat.

Lorem ipsum dolor sit amet, consectetur adipiscing elit, sed diam nonummy nibh euismod tincidunt ut laoreet dolore magna aliquam erat volutpat. Ut wisi enim ad minim veniam, quis nostrud exerci tation ullamcorper suscipit lobortis nisl ut aliquip ex ea commodo consequat. Duis autem vel eum iriure dolor in hendrerit in vulputate velit esse molestie consequat, vel illum dolore eu feugiat nulla facilisis at vero eros et accumsan et iusto odio dignissim qui blandit praesent luptatum zzril delenit augue duis dolore te feugait nulla facilisi.

Lorem ipsum dolor sit amet, consectetur adipiscing elit, sed diam nonummy nibh euismod tincidunt ut laoreet dolore magna aliquam erat volutpat. Ut wisi enim ad minim veniam, quis nostrud exerci tation ullamcorper suscipit lobortis nisl ut aliquip ex ea commodo consequat.

Lorem ipsum dolor sit amet, consectetur adipiscing elit, sed diam nonummy nibh euismod tincidunt ut laoreet dolore magna aliquam erat volutpat. Ut wisi enim ad minim veniam, quis nostrud exerci tation ullamcorper suscipit lobortis nisl ut aliquip ex ea commodo consequat.

Torba Zarf

Boyut: 3200 mm x 230 mm

Kağıt: 110 gr 1. Hamur



Sarıdemir Mah. Rağıp Gümüşpala Cad.
No: 10 Eminönü 34134 Fatih / İstanbul
T: 0212 402 1900 info@mbb.gov.tr
marmara.gov.tr



Sarımsı Mah. Paşa Çarşısı Cad.
No: 10 Etiler/34154 Fethi / İstanbul
T: 0212 452 1900 info@ymbb.org.tr
marmara.gov.tr






Dosya Kapağı ve Dosya İçi

Boyut: 22 x 30 cm


400 gram mat kuşe ve mat selafon kaplama

A5 Defter

Defter sert kapaklı, karton kapaklı ya da lastikli olabilir. Sayfa sayısına göre Amerikan cilt ya da ip dikiş olabilir. Telli defter formatı, bu tasarım için uygun değildir.




Sol sayfa



Sağ sayfa

Yaka Kartı

Etkinliklerde kullanılacak yaka kartı tasarımı yandaki gibidir. Yaka kartı tasarımı PVC kaplama yapılabilir ya da hazır plastik zarf içine konulabilir. MBB yaka ipi ile beraber katılımcılara verilecektir.



The image shows a template for a name tag. It features a white background with a yellow and grey horizontal bar at the bottom. The logo of the YYA (Yerel Yönetim Akademisi) is in the top left, and the logo of the Marmara Belediyeler Birliği is in the bottom left. The text 'Ad Soyad' and 'Kurum Unvanı' is centered in the middle. The bottom bar is divided into a yellow section on the left and a grey section on the right.

Yaka Kartı Sticker

Etkinliklerde alternatif kullanım için yaka sticker'ı hazırlanmıştır. Kalemle yazılarak yaka üzerine yapıştırılacak şekilde planlanmıştır.

Ölçü: 85 x 55 mm



The image shows a template for a name tag sticker. It features a white background with a yellow and grey horizontal bar at the bottom. The logo of the YYA (Yerel Yönetim Akademisi) is in the top left, and the logo of the Marmara Belediyeler Birliği is in the bottom right. The text 'KATILIMCI ADI' is centered in the middle. The bottom bar is divided into a yellow section on the left and a grey section on the right.

İletişim

Bu rehberde yer alan tüm tasarımlar ve kaynak dosyaları Marmara Belediyeler Birlięi arşivinde yer almaktadır.

Herhangi bir konuda sormak istedikleriniz için MBB Kurumsal İletişim Koordinatörlüęü ile iletişime geçebilirsiniz.

İrtibat

Kurumsal İletişim
Koordinatörlüęü

kurumsaliletisim@mbb.gov.tr

+90 212 402 19 00



